

Modernização. Solução econômica e eficiente.  
Você nos diz o que precisa. Nós realizamos.

Modernizar os elevadores, unindo a durabilidade e a confiabilidade dos sistemas existentes com a mais avançada tecnologia global Atlas Schindler, é certeza de valorização do condomínio e de muito mais:

- economia de energia;
- melhor performance;
- otimização do tráfego de passageiros;
- design e tecnologia de ponta.

Para mais informações, entre em contato com nossos Consultores Técnicos Comerciais.

[www.atlas.schindler.com](http://www.atlas.schindler.com)

Elevadores Atlas Schindler  
Avenida do Estado, 6116  
Cambuci - São Paulo/SP - 01516-900  
SAC 0800 055 1918



009323 V1

Impresso em 2011

BROTHER CAST



Portas abertas para mais segurança,  
precisão e conforto.  
Kit Operador de Portas - Simultâneas

Modernização



**Atlas Schindler**

# Kit Operador de Portas - Simultâneas

## A importância das portas do elevador

As portas do elevador são componentes essenciais para garantir a segurança dos usuários no acesso à cabina. Por isso, seu correto funcionamento é fundamental para proporcionar entradas e saídas mais confortáveis.

Todo elevador é composto por um conjunto de portas: a porta que fica acoplada à cabina (1) e as portas localizadas em cada um dos pavimentos (2) do edifício.

## A importância do Operador de Portas

A abertura e o fechamento corretos das portas dependem do perfeito ajuste entre a porta da cabina e a porta do pavimento. O Operador de Portas (3), localizado sobre a cabina, é o componente responsável por garantir a confiabilidade desse procedimento.

Como as portas trabalham continuamente abrindo e fechando em cada andar atendido, o Operador de Portas acaba sendo um dos itens mais requisitados do elevador. Por isso, com o passar dos anos, o desgaste natural desse conjunto resulta em aberturas e fechamentos com trepidações e ruídos e em sucessivas manutenções.


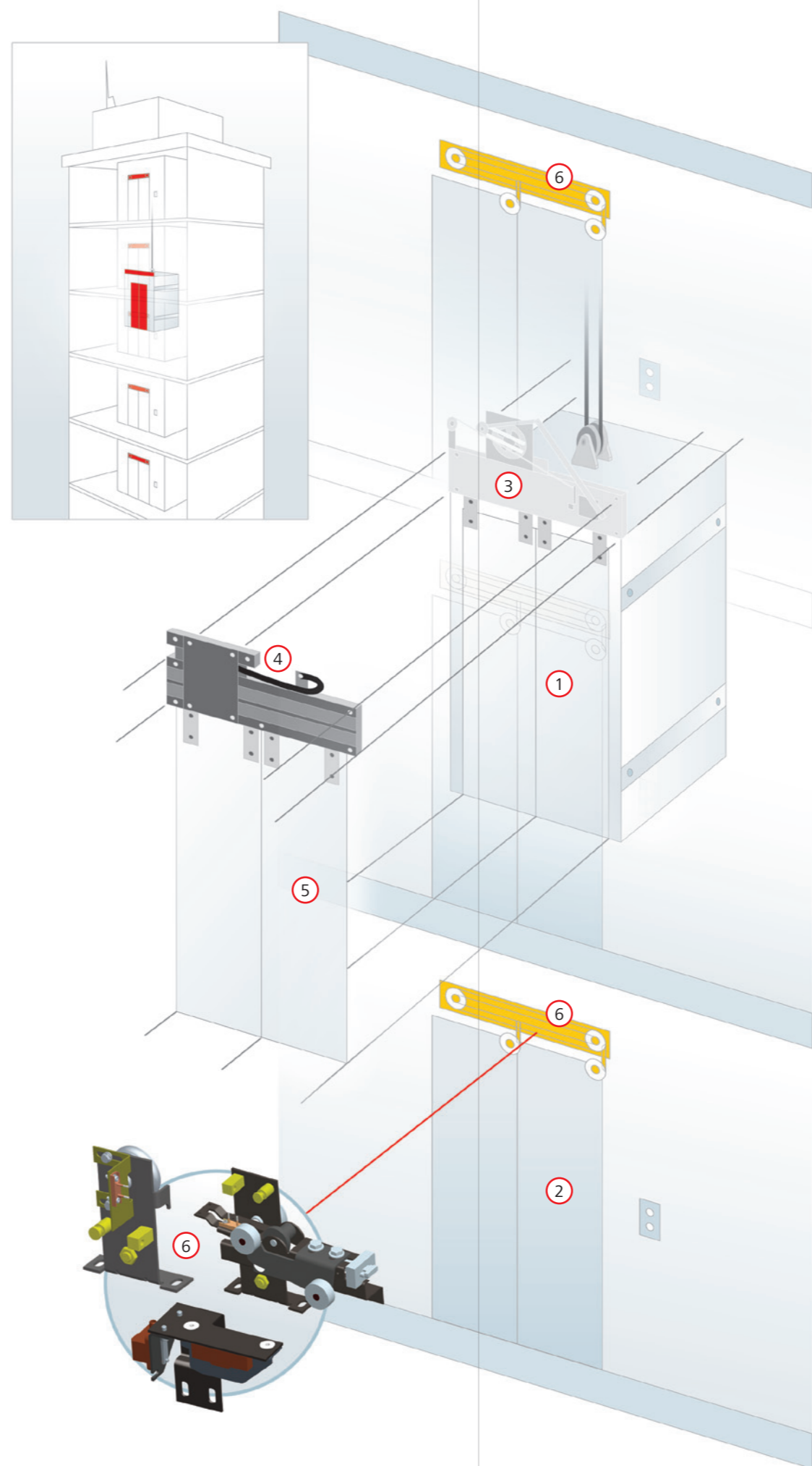
## A modernização do Operador de Portas

Uma solução eficiente para atualizar tecnologicamente esse importante componente é a modernização do antigo sistema pelo novo Kit Operador de Porta Atlas Schindler.

O Kit é composto pelo novo operador (4), nova porta de cabina (5) e um conjunto de interfaces (6) que será fixado às antigas portas de pavimento de todos os andares, garantindo a adequada adaptação do novo sistema\*. Caso o condomínio tenha interesse, também é possível substituir todas as portas de pavimento por versões mais modernas (sob consulta).

O novo Kit Operador de Portas permite ainda regular a velocidade de abertura e fechamento das portas eletronicamente, bem como torná-la variável, de maneira a atender às mais diferentes demandas.

\* Para elevadores com muito tempo de uso, é necessário aplicar preventivamente um kit de reparo dos principais componentes da porta de pavimento antiga. O Consultor Técnico Comercial da sua região poderá oferecer mais explicações sobre esses componentes.



Operador de Portas Antigo

Novo Operador de Portas

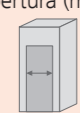
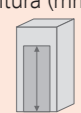




Fotos meramente ilustrativas

## Benefícios do novo Kit Operador de Portas

A modernização do conjunto Operador de Portas garantirá muitos benefícios para seu condomínio:

- Tecnologia mais moderna
- Portas com abertura e fechamento mais precisas, silenciosas e suaves
- Perfeito funcionamento que elimina trepidações e, conseqüentemente, o desgaste desnecessário de outras peças
- Melhora nos trincos e no travamento das portas, garantindo mais segurança aos passageiros
- Menores custos de manutenção
- Maior durabilidade dos equipamentos
- Valorização do patrimônio

Tabela de Aplicação - Kit Operador de Portas - Simultâneas

Porta de Pavimento	Abertura	Dimensões da Porta	
		Abertura (mm)* 	Altura (mm)* 
Simultânea 	Central 	800, 850, 900, 950, 1000, 1050, 1100, 1150, 1200	2000, 2100
	Lateral Esquerda 	750, 800, 850, 900, 950, 1000, 1050, 1100, 1150, 1200	
	Lateral Direita 		

\*Dimensões intermediárias exigem projeto especial de engenharia.

## Abra as portas do seu condomínio para essa solução

O mais moderno sistema de abertura e de fechamento das portas de elevadores do mercado agora está disponível para seu edifício. O novo Kit Operador de Portas Atlas Schindler confere modernidade e atualização tecnológica aos seus elevadores, além de garantir mais segurança e tranquilidade aos usuários. Uma decisão com ótima relação custo x benefício para valorização do seu edifício. **Só quem faz o melhor elevador pode oferecer as melhores soluções para a modernização de seus equipamentos.**