



Guia de Reparos

Conheça o que a Atlas Schindler tem a oferecer para você.



Qualidade

Experiência

Profissionalismo

Conectividade






Exclusividade

Segurança

Proximidade

Aqui você encontra as principais informações para o seu empreendimento, desde normas, soluções até dicas.

Índice

	Mobilidade urbana é o nosso negócio	3
	Mais de 100 anos de história no Brasil	4
	Produtos seguros e inovadores	5
	Manutenção e Reparos	6
	Necessidades de Reparo	7
	• Troca de Cabos de Aço	7
	• Troca de Coxins	8
	• Troca do Ditador	9
	• Troca de Fechador	10
	• Proteção de Polias	11
	• Troca da Polia de Tração	12
	• Troca das Roldanas	13
	• Elemento de Tração STM	14
	• Troca de Óleo	15



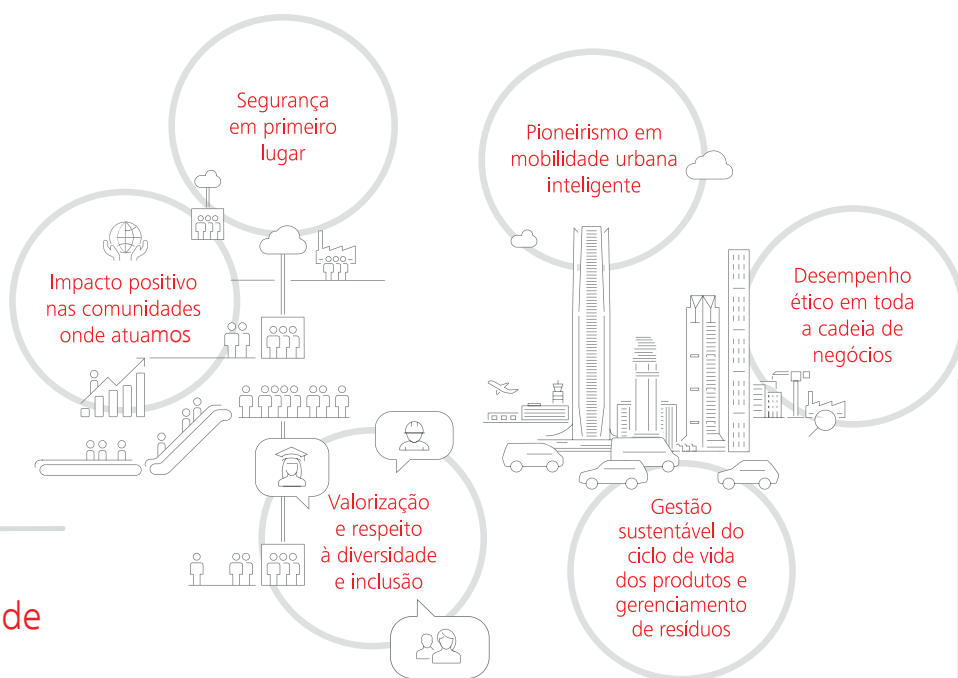
Mobilidade urbana é o nosso negócio

Experimente o máximo de conforto, segurança e qualidade.

Fabricamos, instalamos, modernizamos e prestamos o melhor serviço de manutenção para elevadores, escadas e esteiras rolantes do mercado.



Nossas soluções proporcionam acessibilidade e auxiliam nossos clientes a agregar valor a todos os empreendimentos, do projeto à operação.



Responsabilidade Atlas Schindler

Definimos nossos caminhos não só pelos resultados financeiros, mas pela ética em nossa cadeia de negócios, pelas ações de incremento à segurança, por melhorias realizadas em favor do meio ambiente e pelo respeito à diversidade e inclusão em todas as nossas relações.



Mais de 100 anos de história no Brasil

Somos a Atlas Schindler, uma empresa do Grupo Schindler, fundado em 1874 na Suíça. Como parte de uma das principais marcas globais de elevadores, escadas e esteiras rolantes, contribuimos com inovação, segurança e liderança tecnológica para elevar a mobilidade urbana mundo afora.

Líder no mercado nacional



No Brasil desde 1918, somos líderes em transporte vertical e reconhecidos como sinônimo de segurança e qualidade.



Presente em
+100 países



2 Fábricas no Brasil

Londrina e São Paulo (Service Center)

                                         
Número de colaboradores
no mundo

+69.000



Filiais

em todas as regiões do Brasil

                                         
Número de colaboradores
no Brasil

+5.300



**P&D, Torre de Testes e
Centros de Treinamento**

Centros de Pesquisa e Desenvolvimento para treinamentos em São Paulo e nas filiais.



Acesse o QR Code ao lado para saber mais.



Em 1 semana, transportamos o mundo

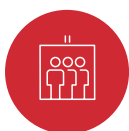
Movemos mais de 1,5 bilhão de pessoas por dia.

Oferecer segurança, conforto e agilidade às pessoas é o que nos move a criar produtos e serviços que elevam a mobilidade urbana segura e inteligente.

Produtos seguros e inovadores

Referência em qualidade e segurança.

Oferecemos soluções em mobilidade realmente confortáveis, seguras e eficientes para cada necessidade, em cada momento.



Elevadores



Escadas
Rolantes



Esteiras
Rolantes



Princípio da dupla inspeção para verificações de segurança.

Após instalados, nossos equipamentos são vistoriados por inspetores especializados e independentes. São realizados testes e verificações de acordo com normas de conformidade e somente com um resultado de APROVADO os equipamentos são liberados para uso público.

Além das verificações regulares habituais, anualmente, testes e vistorias de segurança são feitos e registrados de acordo com um processo preestabelecido em todo o mundo.

Além disso, a cada 5 anos são realizadas verificações especiais para garantir que os equipamentos permaneçam atendendo aos mais altos padrões de segurança.



Atendimento Multimarcas

Você também pode ser cliente Atlas Schindler. Atendemos equipamentos de outras marcas. **Saiba mais acessando o QR Code ao lado.**



Manutenção e Reparos

Atenção aos detalhes e muito cuidado em todos os procedimentos de manutenção.

Garantir a segurança das pessoas que utilizam nossos produtos e a disponibilidade dos equipamentos é o que nos move a oferecer uma estrutura diferenciada de atendimento.

Diagnóstico, previsão e planejamento inteligentes de serviços evitam interrupções nas operações e trazem benefícios aos proprietários e usuários dos equipamentos.

3.000 
Técnicos em campo
altamente treinados

 Atendimento ao
Cliente todos os dias

24 horas

 150
Postos de Atendimento
em todo o Brasil

Reparos Atlas Schindler



A necessidade de um reparo pode ser identificada pelo responsável técnico durante a Manutenção Preventiva. Decidir pela execução do serviço no momento correto é um investimento já que possibilita **evitar custos adicionais**. Peças desgastadas ou danificadas, além de comprometerem o funcionamento correto do elevador, ainda podem danificar outros componentes e até provocar uma paralisação do equipamento.



Importância do Contrato de Manutenção

Conte com o apoio especializado da Atlas Schindler para garantir a segurança dos usuários e a disponibilidade dos equipamentos. Nossa equipe trabalha somente com peças originais, o que garante maior vida útil e valorização do seu patrimônio. Além disso, temos condições de avaliar quando uma atualização tecnológica é necessária.









Necessidade de Reparo: Troca de Cabos de Aço

O que é?

Os **Cabos de Aço** são itens de Segurança. São responsáveis por suportar todo o peso do elevador e do contrapeso, fazendo a conexão entre eles e as polias. É um item imprescindível para o funcionamento seguro de seu elevador.



Confira alguns benefícios:

-  Mais segurança para o passageiro
-  Maior durabilidade dos componentes
-  Maior confiabilidade no dia a dia
-  Mais qualidade com peças certificadas
-  Maior disponibilidade no uso
-  Percepção de conforto pelo passageiro

Fique atento! Eleve o seu patrimônio!

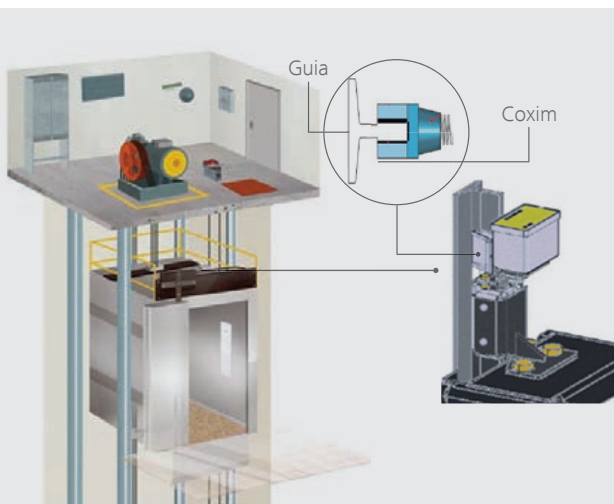
A vida útil do Cabo de Aço do seu elevador pode estar se encerrando. Se a necessidade de troca for identificada pelo responsável técnico durante a Manutenção Preventiva, decidir pela execução do reparo no momento correto é um investimento já que possibilita evitar custos adicionais. Peças desgastadas ou danificadas, além de comprometerem o funcionamento correto do elevador, ainda podem danificar outros componentes e até provocar uma paralisação do equipamento.

Necessidade de Reparo: Troca de Coxins








O que é?

Os **Coxins** são instalados nas armações superiores e inferiores da cabina e do contrapeso e fazem a interface entre a cabina e as guias. São fundamentais para uma viagem segura e confortável. O desgaste ocorre de acordo com a utilização do equipamento devido ao atrito entre o Coxim e a guia.



Confira alguns benefícios:

-  Mais segurança para o passageiro
-  Maior confiabilidade no dia a dia
-  Mais qualidade com peças certificadas
-  Maior disponibilidade no uso
-  Percepção de conforto pelo passageiro

Fique atento! Eleve o seu patrimônio!

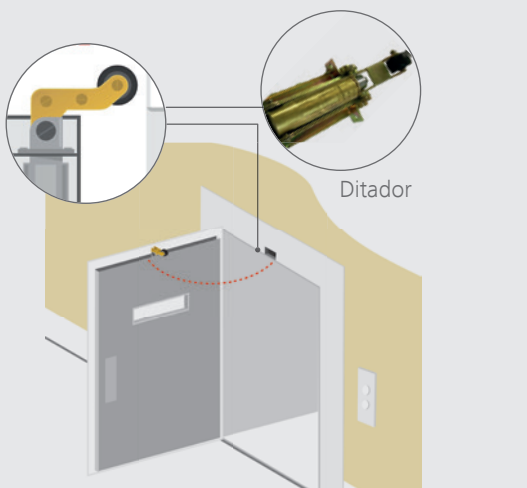
A vida útil dos Coxins do seu elevador pode estar se encerrando. Se a necessidade de troca for identificada pelo responsável técnico durante a Manutenção Preventiva, decidir pela execução do reparo no momento correto é um investimento já que possibilita evitar custos adicionais. Peças desgastadas ou danificadas, além de comprometerem o funcionamento correto do elevador, ainda podem danificar outros componentes e até provocar uma paralisação do equipamento.








Necessidade de Reparo: Troca do Ditador

O que é?

O **Ditador** é instalado nas portas de pavimento de eixo vertical e atua como amortecedor do impacto no fechamento da porta. Ele também é responsável pelo comando ao circuito de segurança de que a porta está devidamente fechada. O desgaste ocorre de acordo com a quantidade de aberturas e fechamentos das portas.



Confira alguns benefícios:

-  Mais segurança para o passageiro
-  Maior confiabilidade no dia a dia
-  Mais qualidade com peças certificadas
-  Maior disponibilidade no uso
-  Percepção de conforto pelo passageiro

Fique atento! Eleve o seu patrimônio!

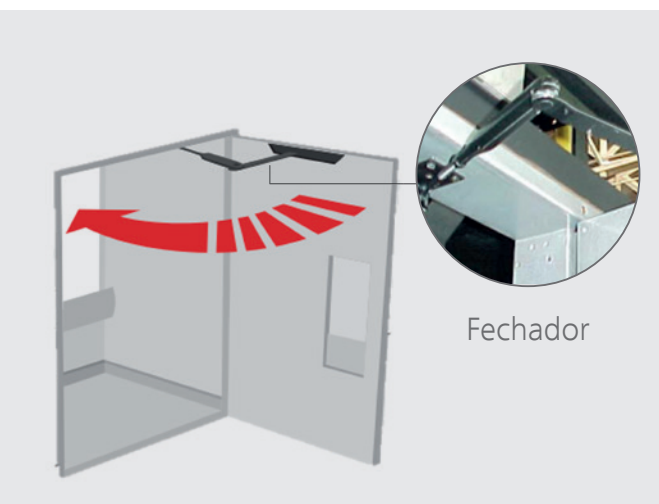
A vida útil do Ditador de porta do seu elevador pode estar se encerrando. Se a necessidade de troca for identificada pelo responsável técnico durante a Manutenção Preventiva, decidir pela execução do reparo no momento correto é um investimento já que possibilita evitar custos adicionais. Peças desgastadas ou danificadas, além de comprometerem o funcionamento correto do elevador, ainda podem danificar outros componentes e até provocar uma paralisação do equipamento.



Necessidade de Reparo: Troca de Fechador






O que é?

O **Fechador** é um importante componente que permite o acesso ao elevador com mais conforto e segurança. Trata-se de um amortecedor hidráulico, localizado na parte superior das portas de pavimento. Sua função é possibilitar um fechamento mais suave da porta e, assim, diminuir o risco de danos e desgastes.



Fechador

Confira alguns benefícios:

-  Mais segurança para o passageiro
-  Maior confiabilidade no dia a dia
-  Mais qualidade com peças certificadas
-  Maior disponibilidade no uso
-  Percepção de conforto pelo passageiro

Fique atento! Eleve o seu patrimônio!

A vida útil do Fechador de porta do seu elevador pode estar se encerrando. Se a necessidade de troca for identificada pelo responsável técnico durante a Manutenção Preventiva, decidir pela execução do reparo no momento correto é um investimento já que possibilita evitar custos adicionais. Peças desgastadas ou danificadas, além de comprometerem o funcionamento correto do elevador, ainda podem danificar outros componentes e até provocar uma paralisação do equipamento.









O que é?

A **Polia da Máquina de Tração** é responsável por apoiar os cabos de aço enquanto eles sustentam e tracionam o peso da cabina e do contrapeso durante a movimentação do elevador. Já a Polia do Limitador de Velocidade apoia o cabo de aço desse componente de segurança. A proteção de polia propicia maior segurança, pois evita o contato acidental com os mecanismos rotativos do elevador e nos equipamentos fabricados atualmente é obrigatória de acordo com a NBR-15.597.



Confira alguns benefícios:

-  Mais segurança para o passageiro
-  Maior durabilidade dos componentes
-  Maior confiabilidade no dia a dia
-  Mais qualidade com peças certificadas
-  Maior disponibilidade no uso
-  Percepção de conforto pelo passageiro

Fique atento! Eleve o seu patrimônio!

Se os elevadores existentes em seu edifício foram instalados antes de entrarem em vigor as normas NBR NM 207 e NBR 15597, é preciso fazer uma readequação dos equipamentos para que ofereçam o mesmo nível de segurança dos modelos mais atuais. Essas normas regulamentam requisitos de segurança para montagem e instalação de elevadores elétricos. Entre em contato com o nosso time em até 30 dias e tenha acesso a condições especiais para a instalação da Proteção de Polias no seu elevador.








Necessidade de Reparo: Troca da Polia de Tração

O que é?

A **Polia de Tração** é instalada na Casa de Máquinas e acomoda os cabos de tração. Ela é imprescindível para a movimentação do seu elevador. O desgaste ocorre devido ao atrito entre o Cabo de Aço e a Polia e pode oxidar com o tempo.



Confira alguns benefícios:

-  Mais segurança para o passageiro
-  Maior confiabilidade no dia a dia
-  Mais qualidade com peças certificadas
-  Maior disponibilidade no uso
-  Percepção de conforto pelo passageiro


Fique atento! Eleve o seu patrimônio!

A vida útil da Polia de Tração do seu elevador pode estar se encerrando. Se a necessidade de troca for identificada pelo responsável técnico durante a Manutenção Preventiva, decidir pela execução do reparo no momento correto é um investimento já que possibilita evitar custos adicionais. Peças desgastadas ou danificadas, além de comprometerem o funcionamento correto do elevador, ainda podem danificar outros componentes e até provocar uma paralisação do equipamento.







Necessidade de Reparo: Troca das Roldanas

O que é?

As **Roldanas** de porta são componentes que permitem a entrada no elevador com segurança. Elas são instaladas na extremidade superior das portas e são responsáveis pela abertura e fechamento da mesma. O desgaste ocorre de acordo com a utilização do equipamento.



Confira alguns benefícios:

-  Mais segurança para o passageiro
-  Maior durabilidade dos componentes
-  Maior confiabilidade no dia a dia
-  Mais qualidade com peças certificadas
-  Maior disponibilidade no uso
-  Percepção de conforto pelo passageiro

Fique atento! Eleve o seu patrimônio!

A vida útil das Roldanas de portas do seu elevador pode estar se encerrando. Se a necessidade de troca for identificada pelo responsável técnico durante a Manutenção Preventiva, decidir pela execução do reparo no momento correto é um investimento já que possibilita evitar custos adicionais. Peças desgastadas ou danificadas, além de comprometerem o funcionamento correto do elevador, ainda podem danificar outros componentes e até provocar uma paralisação do equipamento.

Necessidade de Reparo: Elemento de Tração STM

O que é?

O **Elemento de Tração STM** é um item de segurança responsável por suportar todo o peso do elevador e do contrapeso, fazendo a conexão entre ambos e as polias. Trata-se de um componente imprescindível para o funcionamento do elevador.



Confira alguns benefícios:

- Mais segurança para o passageiro
- Maior durabilidade dos componentes
- Maior confiabilidade no dia a dia
- Mais qualidade com peças certificadas
- Maior disponibilidade no uso
- Percepção de conforto pelo passageiro

Fique atento! Eleve o seu patrimônio!

A vida útil do Elemento de Tração STM do seu elevador pode estar se encerrando. Se a necessidade de troca for identificada pelo responsável técnico durante a Manutenção Preventiva, decidir pela execução do reparo no momento correto é um investimento já que possibilita evitar custos adicionais. Peças desgastadas ou danificadas, além de comprometerem o funcionamento correto do elevador, ainda podem danificar outros componentes e até provocar uma paralisação do equipamento.

Necessidade de Reparo: Troca de Óleo

O que é?

O **Óleo Lubrificante** é o responsável pela lubrificação e redução do desgaste dos componentes da Máquina de Tração. A constante utilização do equipamento gera um desgaste e faz com que resíduos fiquem acumulados no óleo. Com o tempo, o lubrificante perde as propriedades químicas necessárias para a proteção e o bom funcionamento do equipamento e precisa ser trocado.



Kit Troca de Óleo

Confira alguns benefícios:

- Mais segurança para o passageiro
- Maior durabilidade dos componentes
- Maior confiabilidade no dia a dia
- Mais qualidade com peças certificadas
- Maior disponibilidade no uso
- Percepção de conforto pelo passageiro

Fique atento! Eleve o seu patrimônio!

A vida útil do óleo que lubrifica a máquina da tração do seu elevador pode estar se encerrando. Se a necessidade de troca for identificada pelo responsável técnico durante a Manutenção Preventiva, decidir pela execução do reparo no momento correto é um investimento já que possibilita evitar custos adicionais. Peças desgastadas ou danificadas, além de comprometerem o funcionamento correto do elevador, ainda podem danificar outros componentes e até provocar uma paralisação do equipamento.

Nós Elevamos...

Mobilidade com qualidade, conforto e segurança

Para obter mais informações, entre em contato com a equipe comercial, acesse o site ou ligue para o Contact Center:

SAC 0800 055 1918
www.schindler.com.br